

INSTALLATION INSTRUCTIONS CORNICES

МОНТАЖ КАРНИЗОВ | ЕРНЕУЛЕРДІ МОНТАЖДАУ



ORAC
info@oracdecor.ru

WWW.ORACDECOR.RU/WWW.ORACDECOR.KZ

3 шага к идеальной отделке

Мінсіз әрлеуге 3 қадам

1 Ready?

Поверхность и окружающая среда | Бет және қоршаған орта



Условия хранения и монтажа: Оставьте профили и клей в комнате, которой планируется монтаж, не менее, чем на 24 часа.

Сақтау және монтаждау шарттары: профильдер мен желімді монтаждау жоспарланған бөлмеде 24 сағатқа қалдырыңыз.



Удалить пыль
Шаңды кетіру



Очистить поверхность
Бетті тазарту



Выровнять стены и потолки
Қабырғала р мен төбелерді тегістеу



Высушить
Кептіру



Обезжирить
Майын кетіру

Ready? Set? Go!



INSTALLATION GUARANTEE

2 Set?



Используйте правильный клей DescoFix для каждого вида работ. Проверьте описание на обратной стороне инструкции.

Әр жұмыс түрі үшін дұрыс DescoFix желімін пайдаланыңыз. Нұсқаулықтың сырт жағындағы сипаттаманы тексеріңіз.

линейка монтажных клеев

стыковочный клей

шпатлёвка



FDP 550

акриловый клей на водной основе
310 мл

монтаж изделий из дорополимера и дорополимера (плитусы, карнизы, молдинги)



FDP 650

клей на основе полимеров
310 мл

монтаж изделий из полиуретана до 15 см (карнизы и молдинги)



FDP 700

клей на основе полимеров
290 мл

монтаж изделий из дорополимера и полиуретана более 15 см (стенные панели флексы, монтаж во влажных помещениях)



FX 250

полиуретановый клей
310 мл и 80 мл

стыковка изделий из полиуретана и дорополимера (карнизы, стеновые панели, молдинги, плитусы)



FL 350

шпатлёвка с малой усадкой
310 мл

маскировка швов при стыковке (плитусы, карнизы, стеновые панели, молдинги)

3 Go?



3

Go?

КАРНИЗЫ
ЕРНЕУЛЕР



МАРКИРОВКА ТАҢБАЛАМА

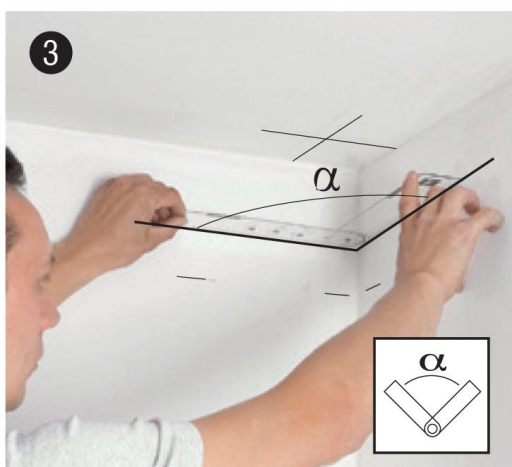
1




2



3


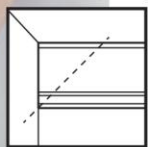

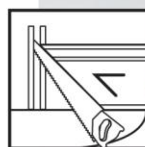
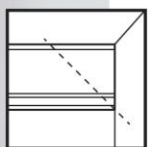
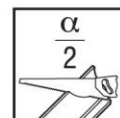
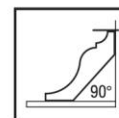


4

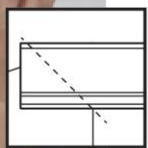


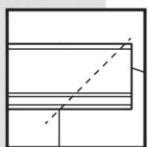
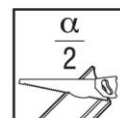
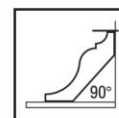


Видео инструкции по установке на сайте
Oracdecor.ru
[установка | Orac](#)

5a Внутренний угол | Ішкі бұрыш



5b Внешний угол | Сыртқы бұрыш



МОНТАЖ И ОТДЕЛКА
МОНТАЖДАУ ЖӘНЕ ӨРЛЕУ



Нанесите клей с избытком в V-образные желобки по всей длине
Желімді V-тәрізді наушаларға ұзына бойы жағыңыз




Прижмите
Қысыңыз



Используйте мыльный раствор, уайт-спирит или растворитель (см. на оборотной стороне клея)
Сабын езіндісін пайдаланыңыз



Используйте FX250 для каждого стыка
Әрбір түйіс үшін DecoFix Extra-ны пайдаланыңыз
Используйте FL350 (филлер), чтобы сгладить видимые стыки.
Көрінетін түйістерді тегістеу үшін толтырғышты (филлер) пайдаланыңыз.



Нажмите
Басыңыз



Удалите избытки клея в стыках с помощью шпателя через максимум 20 мин, повторите через 2-3 часа. Очистите с помощью ацетона или другого синтетического растворителя
Түйістердегі артық желімді ең көбі 20 minwt кейін қалақшамен кетіріңіз, 2-3 сағаттан соң қайталаңыз. Ацетонмен немесе басқа синтетикалық еріткішпен тазартыңыз



Клей DecoFix

DecoFix желімі



Стены / потолки
Қабырғалар / төбелер



Соединительные швы
между профилями
Профильдер арасындағы
біріктіретін жіктер



Монтажный клей для пористых поверхностей и внутреннего применения для изделий из дюрополимера и дурофом FDP 500/550

- Стойкий, акриловый клей на водной основе
- Долговечное соединение между молдингами и стеной и/или потолком
- Удаляется с помощью влажной губки или тряпки
- Хранить не замораживая
- Лепной декор можно окрашивать через 24 часа
- **Используйте стыковочный клей DecoFix Extra (PT®, DP®)**

Кеуекті беттерге және іште қолдануға арналған монтаж желімі

- Берік, су негізіндегі акрилді желім
- Молдингтер мен қабырғаның және/немесе төбенің арасындағы тәзімді қосылыс
- Дымқыл ысқышыпен немесе шуберекпен кетіріледі
- Мүздатпай сақтау керек
- Жабыстырылған декорын 24 сағаттан кейін бояуға болады
- **DecoFix Extra (PT®, DP®) түйістірме желімін пайдаланыңыз**



Монтажный клей на основе гибридного полимера для карнизов, молдингов и других изделий из полиуретана среднего размера и небольшого размера DECOfIX FDP 650.

Рекомендован к применению внутри помещений. Можно использовать для дюрополимера и дурофом.

- Излишки клея раствором до застывания
- Лепной декор можно окрашивать через 24 часа

Используйте стыковочный клей DecoFix Extra

Карниздер, молдингтер және полиуретаннан жасалған басқа кішкентай бұйымдарға арналған пайдалануға дайын полимер негізіндегі монтаждық желім.

Дурополимер және дурофом үшін қолдануға болады

- Қаттылау алдында артық желімді ерітіндімен алып тастаныз
- Шыбық безендіруді 24 сағаттан кейін бояуға болады DecoFix Extra біріктіру желімін пайдаланыңыз



ЭКСТРАСИЛЬНЫЙ КЛЕЙ ДЛЯ ТЯЖЕЛЫХ ПРОФИЛЕЙ ИЛИ ДЛЯ ВНЕШНИХ РАБОТ, НЕПОРИСТЫХ ИЛИ ВЛАЖНЫХ ПОВЕРХНОСТЕЙ FDP 700

- Излишки клея удаляются мыльным раствором до застывания
- Лепной декор можно окрашивать через 24 часа
- **Используйте стыковочный клей DecoFix Extra (PT®, DP®)**

АУЫР ПРОФИЛЬДЕРГЕ НЕМЕСЕ СЫРТҚЫ ЖҰМЫСТАРҒА, КЕУЕКСІЗ НЕМЕСЕ ДЫМҚЫЛ БЕТТЕРГЕ АРНАЛҒАН ЭКСТРАҚУШТІ ЖЕЛІМ

- Артық желім қатып қалмай тұрып сабын езіндісімен кетіріледі
- Жабыстырылған декорын 24 сағаттан кейін бояуға болады
- **DecoFix Extra (PT®, DP®) түйістірме желімін пайдаланыңыз**



Стыковочный клей на полиуретановой основе для соединительных швов лепного декора FX250

- Избыток клея предпочтительно удалять до затвердевания (макс 20 минут и повтор каждые 2-3 часа)
 - Излишки и пятна клея следует удалять с помощью ацетона или растворителя
 - Лепной декор можно окрашивать через 24 часа
 - Чем больше влажность, тем меньше время высыхания
- *Для Durofoam®: не используйте.**

Жабыстырылған декордың біріктіретін жіктеріне арналған полиуретан негізіндегі түйістірме желім

- Желімнің артығын қатаймай тұрып кетірген дұрыс (макс. 20 мин және әр 2-3 сағат сайын қайталау)
 - Желімнің артығы мен дағын ацетонмен немесе еріткішпен кетірген жөн
 - Жабыстырылған декорын 24 сағаттан кейін бояуға болады
 - Ылғалдылығы неғұрлым көп болса, кебу уақыты соғұрлым аз болады
- *Durofoam® үшін: қолданбаңыз.**

ГАРАНТИЯ НА ПРОДУКЦИЮ ДЕЙСТВУЕТ ТОЛЬКО ПРИ ИСПОЛЬЗОВАНИИ КЛЕЯ DECOFIX
ӨНІМГЕ КЕПІЛДІК ТЕК DECOFIX ЖЕЛІМІН
ПАЙДАЛАНҒАН КЕЗДЕ ҒАНА ЖАРАМДЫ